




www.onelitepharma.com

KM-300



**Agrupadora y
envolvedora automática.**



Permite agrupar estuches de manera horizontal, apilarlos y luego envolverlos formando el pack. Dos únicas regulaciones con indicador numérico de posición para un fácil y rápido ajuste. PLC con CFR 21, panel táctil de 7 pulgadas con interfaz amigable con el operador.

También memoriza receta de ajustes y las recupera instantáneamente. Túnel de termocontracción incorporado de diseño exclusivo sin aislantes minerales ni asbestos con alta eficiencia en un increíble espacio mínimo.

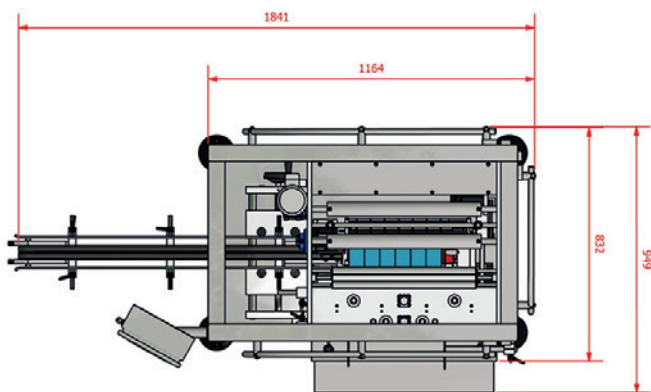
Detalles Técnicos



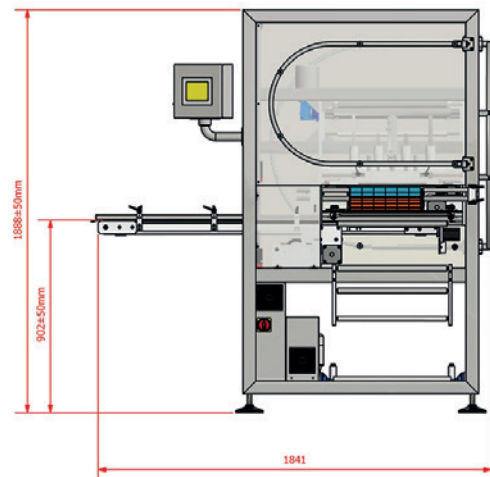
Suavidad en movimientos rápidos con aceleraciones controladas

Los movimientos mediante motores PAP o Servomotores permiten alcanzar muy altas velocidades con aceleraciones suaves, permitiendo que la máquina funcione con precisión en cualquier rango de velocidad.

LAYOUT SUPERIOR



LAYOUT LATERAL



Espacio mínimo.

Conscientes de la necesidad de aprovechamiento máximo del espacio en las salas blancas de la industria farmacéutica, el tamaño de nuestras máquinas es una de las premisas principales al momento del diseño de toda nuestra línea Pharma.